

Acba contacts

Ուղեցույց



Կատարել փոխանցում



acba contact բաժին մուտք գործելու համար անհրաժեշտ է burger menu բաժնից սեղմել «acba contact» կոճակը:

1

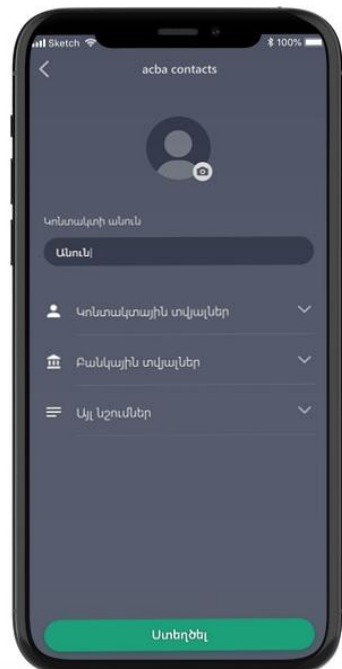


2


Բացվող էջում ցուցադրվում են մուտքագրված acba contact-ները: Նույն էջից հնարավոր է ստեղծել նոր կոնտակտ՝ սեմելով «+» կոճակը:

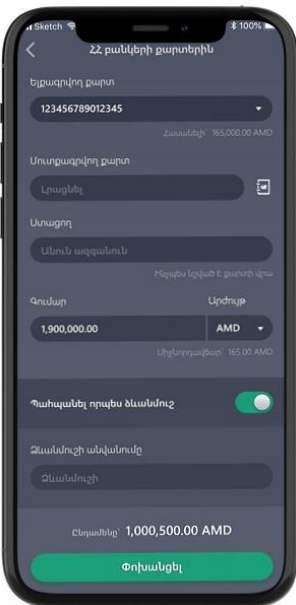
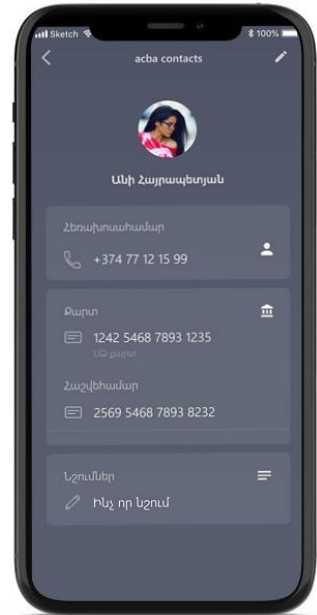
3

Նոր կոնտակտ մուտքագրելու համար անհրաժեշտ է լրացնել կոնտակտի անունը: Որպես կոնտակտի տվյալ հնարավոր է մուտքագրել կոնտակտային տվյալներ և բանկային տվյալներ, ինչպես նաև մուտքագրել ցանկալի նշում:



4

Մուտքագրված կոնտակտը հնարավոր է դիտարկել կամ խմբագրել acba contacts բաժնից սեղմելով համապատասխան կոնտակտի վրա: Սեղմելուց հետո կբացվի նոր էջ, որտեղ կցուցադրվի մուտքագրված կոնտակտի տվյալները, իսկ խմբագրելու համար անհրաժեշտ կլինի սեղմել «» կոճակը:



Acba contact-ները կարող են օգտագործվել «Փոխանցում ՀՀ տարածքում» «Քարտից քարտ փոխանցում ՀՀ քարտերին», «Քարտից քարտ փոխանցում Visa Direct/Mastercard MoneySend» փոխանցումների ժամանակ ` ստացող քարտը/ հաշվեհամարը ընտրելով acba contacts բաժնից:

!!!